



Madrass' ANIMEE
- Le Savoir au cœur de notre foyer -

Livret d'activité sur les 5 piliers de l'Islam

La Shahada

La prière

La Zakat

Le Jeûne de Ramadan

Le Hajj

Réalisé à partir

de la série de *Darsanimés : Les 5 Piliers de l'Islam*

disponible sur le site www.madrassanimee.com

Note aux parents

Ce livret d'activité, offert par la Madrass'Animée, accompagne la Série de Darsanimé réalisée sur les Piliers de l'Islam et disponible librement sur notre site.

Ces activités ludiques ont pour objectif de consolider les connaissances acquises suite à la visualisation des Darsanimés.

Il vient compléter les notions expliquées en les développant sous forme de jeux et d'activités manuelles.

Cette étape est tout aussi nécessaire à l'encrage des enseignements transmis, car en effet, plus l'apprentissage est multi sensoriel et plus il est efficace.

C'est pour cela que nous vous recommandons de l'imprimer, de réaliser les activités au fur et à mesure de la visualisation des Darsanimés et de le garder à portée de main afin que l'enfant puisse s'y référer aussi souvent qu'il le désire.

Les réponses aux questions et aux jeux ont volontairement été omises lorsqu'elles se trouvent dans le Darsanimé référent.

Amusez-vous bien !

L'équipe de la Madrass'animée



Madrasah' **ANIMÉE**

- Le Savoir au cœur de notre foyer -

Livret d'activité

Darsanimé

Numéro 1

LA SHAHADA

Série: Les piliers de l'Islam

Les 5 piliers

L'Islam

1

2

3

4

5

1/ Remet les Piliers de d'Islam dans l'ordre: Relie chaque pastille au bon pilier

Zakat

Ramadan

Prière

Hajj

Shahada

La double Attestation foi

LA SHAHADA

1

Nulle divinité ne mérite d'être adorée en dehors d'Allah

2

Mohamed est le serviteur et Messenger d'Allah

Allah a tout créé, Il possède et gère la création

Allah est le Seul qui mérite d'être adoré!

Allah est le Seul et Unique Dieu, nous devons Lui obéir dans toutes choses

Nous devons lui obéir

Allah l'a choisi pour nous transmettre le message de l'Islam

Mohamed صلى الله عليه وسلم est le meilleur des hommes jamais créé



Madrass' ANIMEE
- Le Savoir au coeur de notre foyer -

Allah a tout créé



2/ Nomme ces éléments de la création d'Allah et cites-en d'autres

DEFI Bonus pour les plus grands :

Classe ses éléments par ordre alphabétique!

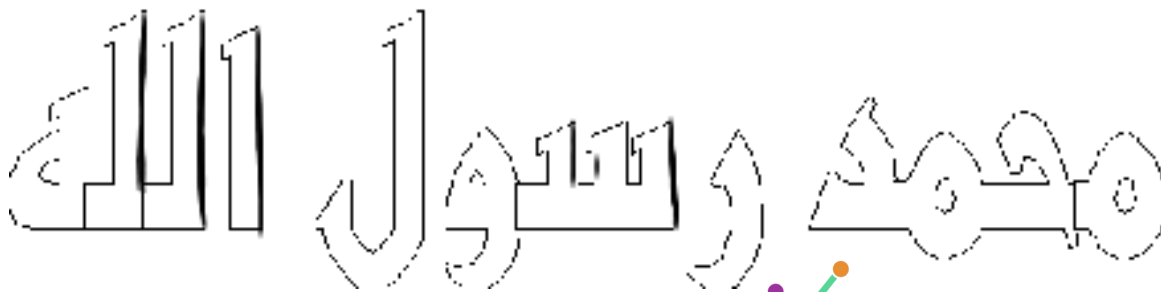


Madrass' ANIMÉE
- Le Savoir au cœur de notre foyer -

La Shahada



3/ Repasse sur les lettres de la Shahada
écrites en arabe et colorie la main



Quizz !

4/ Réponds aux questions suivantes et vérifie tes réponses en visionnant à nouveau le Darsanimé sur la Shahada !

1/Combien y a-t-il de piliers dans l'Islam?

- 7
- 10
- 5

4/ Pourquoi Allah nous a-t-il envoyé le prophète Mohamed ﷺ ?

- Afin qu'il soit notre ami
- Afin qu'on l'adore lui
- Afin de nous montrer comment adorer Allah

2/Quel est le premier pilier de l'Islam?

- La prière
- La Shahada
- Le hajj

3/ Que signifie La Illaha alla Allah?

- Acune divinité ne mérite d'être adorée en dehors d'Allah
- On doit adorer Allah mais on peut aussi adorer d'autres choses
- Mohamed est le Messager de Dieu

5/ Comment adorer Allah?

- En lui obéissant dans tout ce qu'Il nous a demandé et en nous éloignant de tout ce qu'Il nous a interdit
- En lui disant je t'adore
- En accomplissant uniquement la prière?



Bonus !

Apprends toi aussi la petite comptine sur les Piliers de l'Islam et chante-la avec tes amis!

أَرْكَانُ الْإِسْلَامِ خَمْسَةٌ

الشَّهَادَتَانِ



إِقَامَةُ الصَّلَاةِ



إِتَاءُ الزَّكَاةِ



صَوْمُ رَمَضَانَ



حَجُّ بَيْتِ اللَّهِ



Madrass' ANIMÉE
- Le Savoir au cœur de notre foyer -



Madrasah' ANIMÉE
- Le Savoir au cœur de notre foyer -

Livret d'activité




Darsanimé

Numéro 2

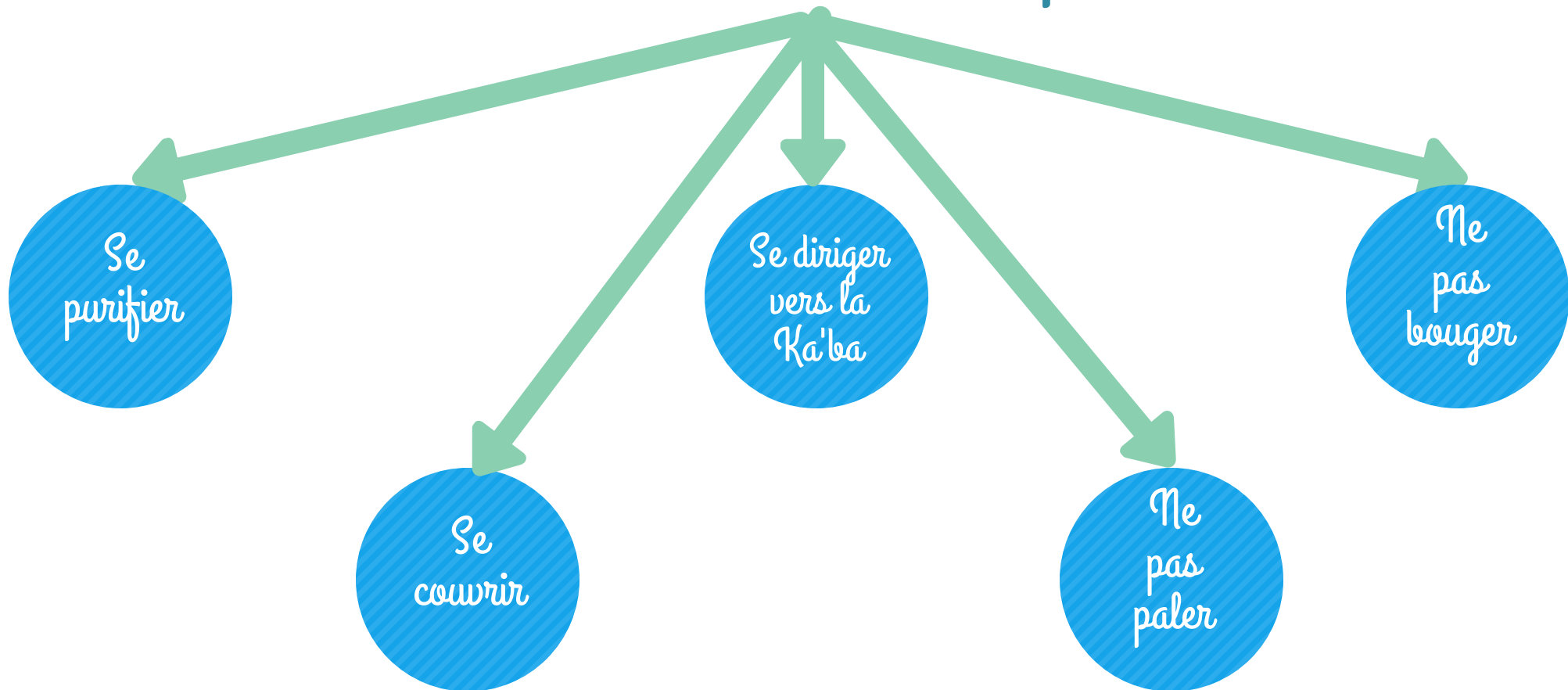
LA SALAT

Série: Les piliers de l'Islam


1/ Les 5 prières obligatoires



2/ Les conditions de la prière



Colorie et découpe les images suivantes puis colle les sous la condition correspondante



3/Le temps des 5 prières obligatoires


1) Colorie la partie de l'anneau correspondant au temps de chaque prière en t'aidant des informations suivantes:

- Le sobh en **rouge**: Il s'étend du lever de l'aube jusqu'au levé du soleil
- Le dohor en **jaune**: Il s'étend du zénith jusqu'au milieu de l'après midi
- Le 'asr en **orange**: Il s'étend du milieu de l'après midi jusqu'à un peu avant le coucher du soleil
- Le maghreb en **vert**: Il s'étend du coucher du soleil jusqu'à la disparition du crépuscule
- Le 'icha en **Bleu**: Il s'étend de la disparition du crépuscule jusqu'au premier tiers de la nuit

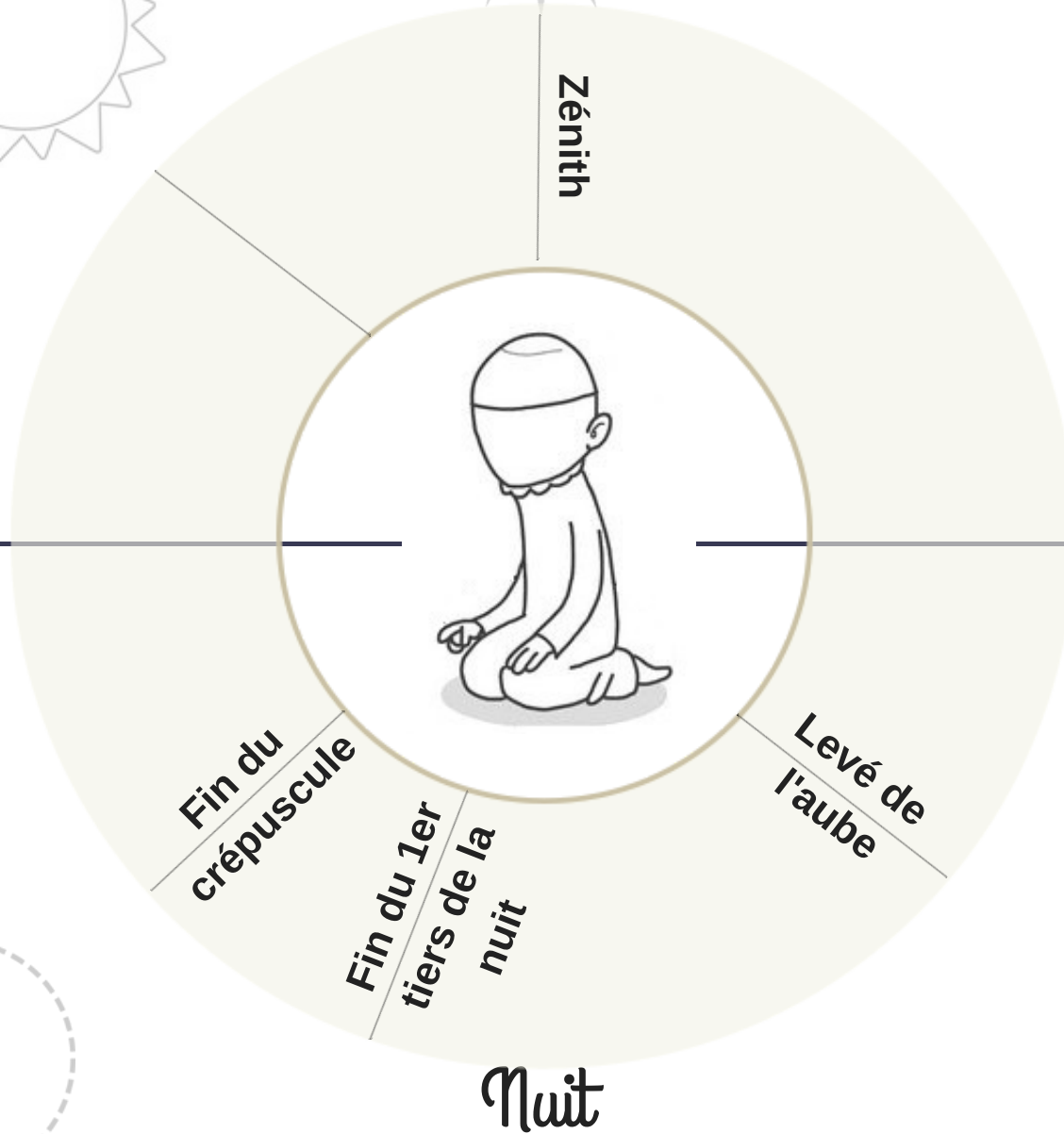
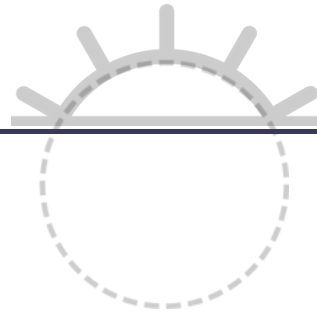


2) Découpe les pastilles des 5 prières puis colle les sur le soleil correspondant sur le schéma suivant


Après-midi




Matin




4/ Les étapes de la prière




1 Takbiratou
al ihram




2 Fatiha +
sourate




3 Le
roukou3




4 relevé du
roukou3




5 premier
Soujoud




6 relevé du
Soujoud




7 second
Soujoud



8 Le
Tachahoud



9 Salam à
droite




10 Salam à
gauche

1) Découpe les cartes suivantes et replace les dans l'ordre en les collant à l'emplacement correspondant sur la page précédente.

Aide toi en observant tes parents faire la prière.

2) Une fois terminée, colle la page précédente dans ta chambre



Mots croisés

F A T I H A

L O U A N G E

P L A I S I R S

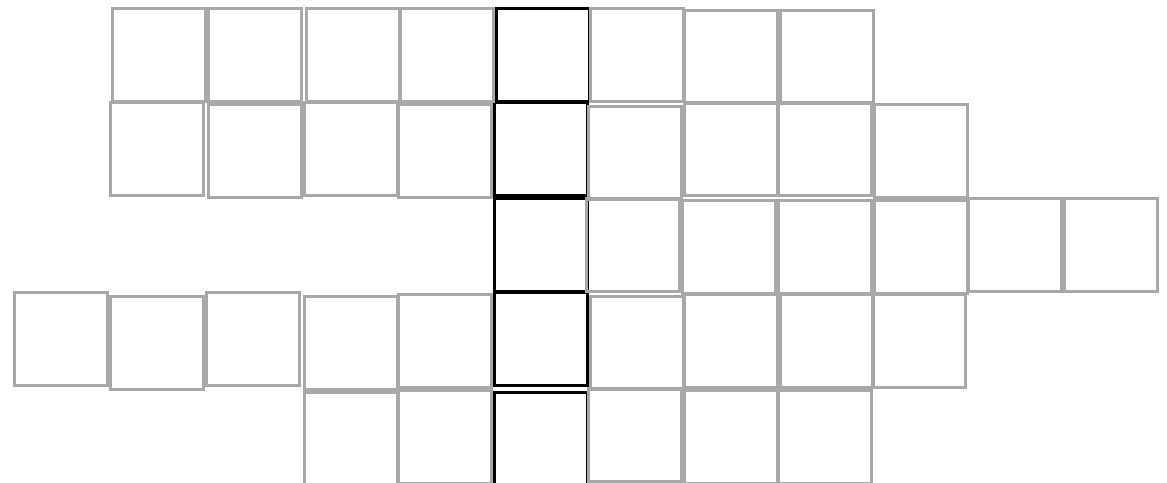
A D O R A T I O N

I N V O C A T I O N

Remplis la grille en plaçant les mots de la liste au bon endroit.

Tu découvriras l'adoration qui représentait la joie des yeux du

Prophète ﷺ



Quizz

6/Réponds aux questions suivantes et vérifie tes réponses en visionnant à nouveau le Darsanimé sur la Salat

1/ Quel est le second pilier de l'Islam?

- 1) Le pèlerinage à la Mecque
- 2) Le jeûne du mois de Ramadan
- 3) l'accomplissement de la prière

2/Où la prière fut elle révélée au Prophète ﷺ ?

- 1) A la Mecque
- 2) Au-dessus des sept cieux
- 3) A Médine

3/ Pourquoi le musulman accomplit-il la prière?

- 1) Pour obéir à Allah et obtenir son amour et sa satisfaction
- 2) Pour faire comme tout le monde
- 3) Pour faire plaisir à ses parents

4/ La prière représente pour le croyant ?

- 1) Un jeu
- 2) Le lien avec son Seigneur Allah
- 3) Une protection contre les pêché et les mauvais comportements

5/ Lorsque tu as un besoin, à qui dois-tu t'adresser en premier lieu?

- 1) A Allah
- 2) A tes parents
- 3) A tes amis





Madrass' ANIMEE

- Le Savoir au cœur de notre foyer -

Livret d'activité

Darsanimé

Numéro 3

LA ZAKAT

Série: Les piliers de l'Islam

1/ Qui doit s'acquitter de la Zakat?

Pour être redevable de la Zakat, il faut posséder au moins 85 grammes d'or. Ce qui correspond à environ 3 000 euros. Entoure les personnes qui doivent payer la zakat!



Uthman



Mariam



Youssef



Anas



Zayd



Abdallah



Assya



2/ Aide Abdallah à calculer sa Zakat?

Pour calculer ma zakat,
il faut effectuer un
calcul simple.

Il faut diviser ce que je
possède par 40.

Le résultat obtenu
correspond à la Zakat
que je dois distribuer!



Abdallah

$$4\ 000 \div 40 = \dots\dots$$

**Le montant de la Zakat à distribuer par
Abdallah est de euros**





3/Enigme

1) Zayd possède 2000 euros sur son compte en banque, 1000 euros qu'il garde chez lui et 600 euros dans son porte monnaie. Doit il payer la Zakat?

2) Zayd doit effectivement payer la Zakat. Quel montant doit il payer?

1) **Zayd possède:**

$$\text{.....} + \text{.....} + \text{.....} = \text{.....}$$

**Zayd possède plus de euros.
Il doit donc la Zakat.**

2) **..... ÷ 40 =**

**Le montant de la Zakat à distribuer par
Zayd est de euros**

4/ Qui peut recevoir de la Zakat?


Les Şadaqāts ne sont destinés que pour les pauvres, les indigents, ceux qui y travaillent, ceux dont les cœurs sont à gagner (à l'islam), l'affranchissement des jongs (esclaves), ceux qui sont lourdement endettés, dans le sentier d'Allah (soldat et étudiant), et pour le voyageur (en détresse). C'est un décret d'Allah! Et Allah est Omniscient et Sage (Sourate At-tawba, verset 60)



Endetté



Converti



**Construction
Mosquée**



Etudiant



Abdallah



Pauvre



Esclave



Distributeur Zakat



Soldat



Voyageur




Riche

Le verset de la sourate At-tawba cite les catégories de personnes ayant le droit à la Zakat. Lis le et aide Abdallah à distribuer sa Zakat en faisant des flèches vers les personnes à qui il peut la donner

5/ Aide Abdallah à distribuer sa Zakat?



Abdallah




Pauvre




Madrass'
ANIME
- Et Soirée au cœur de notre pays -

6/Qu'aimerais-tu faire si Allah t'accorde beaucoup d'argent ?



**acheter une
bibliothèque
avec plein de
livres....**



**acheter une
bibliothèque
avec plein de
livres....**



Quizz

7/Réponds aux questions suivantes et vérifie tes réponses en visionnant à nouveau le Darsanimé sur la Zakat

1/ La Zakat est

- 1) Le 1er pilier de l'Islam
- 2) Le 2ème pilier de l'Islam
- 3) Le 3ème pilier de l'Islam

2/ La Zakat consiste

- 1) A prier 5 fois par jour
- 2) A être obéissant envers nos parents
- 3) A redistribuer une partie des richesses qu'Allah nous a donné aux pauvres

3/ La Zakat est pour le croyant?

- 1) Une purification de son argent et de ses péchés
- 2) Une augmentation de sa foi
- 3) Une diminution de sa richesse

4/Notre argent ...

- 1) Appartient à Allah et doit être dépensé selon ses ordres
- 2) Nous appartient et nous pouvons le dépenser comme nous le voulons
- 3) Doit être donné en totalité aux pauvres

5/ Cite de mémoire les 5 piliers de l'Islam (poème en réponse)



Madrass' ANIMEE
- le Savoir au cœur de notre foyer -

Livret d'activité

Darsanimé

Numéro 4


LE RAMADAN

Série: Les piliers de l'Islam

1/Ramadan: La course aux bonnes actions



Le mois de Ramadan est arrivé! C'est le moment de faire le plein de bonnes actions car leur récompense est multipliée pendant ce mois béni. Découpe les images suivantes puis colle-les dans la case correspondante dans ton programme de bonnes actions.



2/ Ramadan: Programme de bonnes actions

2	La lecture du Coran

1	Jeûner

7	Aider les autres

3	Multiplier les prières



6	Nourrir les jeûneurs

4	Multiplier les dou3a

5	Aller souvent à la Mosquée



Madrass'
ANIMEE
- de Savoir au cœur de notre foyer -


3/ Quels moments de la journée doit-on jeûner?

Au cours du jeûne on s'abstient de manger et de boire depuis le lever de l'aube (Al fajr) jusqu'au coucher du soleil (Al maghreb).

Colorie le jour en bleu ciel e la nuit en bleu foncé.

Al Sobh

Al Maghreb



Madrass'
ANIMEE
- Et Savoir au cœur de notre foyer -


4/Le repas du matin: Le sahour

Pour pouvoir tenir face à la soif et la faim, le jeûneur se lève la nuit prend un repas avant la prière du Sobh. On appelle ce repas "sahour"

Le Prophète ﷺ a dit: "Manger le sahour est une bénédiction. Ainsi ne le délaissiez pas même si l'un d'entre vous ne prend qu'une gorgée d'eau car certes Allah et ses anges prient sur ceux qui mangent le sahour".

"Prenez le sahour car il contient une bénédiction."
Rapporté par Al-Bukhari et Muslim

- 1) Pour te lever pour le sahour règle ton réveil à 6h en plaçant correctement les aiguilles sur le cadran
- 2) Dessine le sahour que tu souhaites manger pour prendre des forces pour jeûner



5/ La rupture du jeûne: Al Iftar


le Prophète ﷺ a dit:

" Il y a trois personnes dont l'invocation n'est pas repoussée : le gouverneur juste, **le jeûneur lorsqu'il rompt son jeûne** et l'invocation de la personne qui subit une injustice » .

'Aisha a dit : " Le Prophète ﷺ avait l'habitude de rompre son jeûne avec des **dattes fraîches** et s'il n'en trouvait pas, avec des **dattes sèches**. S'il n'en trouvait pas, alors avec de **l'eau**. »

**C'est l'heure du Maghreb.
Avant de rompre ton jeûne n'oublies pas d'invoquer Allah car juste avant al iftar les dou3a sont exaucées.**

Écris ce que tu veux demander à Allah dans la bulle grise



Madrasah
ANIME
- Et Dieu au cœur de notre foyer -

6/Cherche la nuit du Destin



Lis le Hadith suivant
puis colorie les jours
du mois de Ramadan
pouvant
correspondre à la
nuit du Destin

le Prophète ﷺ a dit: « Cherchez la nuit
du destin dans les nuits impaires des dix
derniers jours de Ramadan ».

RAMADAN

1

2

3

4

5

6

7

8

9

10

11

12

13

14

15

16

17

18

19

20

21

22

23

24

25

26

27

28

29

30


7/ L'Aïd al Fitr : choisis ton cadeau

Le mois de Ramadan se termine par un jour de fête que l'on appelle l'Aïd al Fitr. Au cours de cette fête :

- On prit une prière de l'Aïd
- On s'habille avec de beaux et nouveaux vêtements
- On visite ses proches
- On se régale
- et

On reçoit des cadeaux!!


Dessine le cadeau que tu aimerais recevoir au prochain Aid al Fitr puis demande à Allah de te l'accorder





8/ Zakat al Fitr

Aide-moi à
distribuer ma
zakat al-Fitr!!



La Zakat al-Fitr est une aumône que l'on distribue aux pauvres sous forme de nourriture, à la fin du mois de Ramadan, afin de leur permettre de manger à leur faim le jour de l'Aïd!

Elle est obligatoire pour tout musulman, homme ou femme, enfant ou âgé, qu'il ait jeûné ou non.

Abou Aïoub a dit :

" Le Messager d'Allah ﷺ a prescrit la Zakat Al Fitr, c'est une purification pour le jeûneur des paroles futiles et des propos obscènes et une nourriture pour les pauvres. »

Quizz

7/Réponds aux questions suivantes et vérifie tes réponses en visionnant à nouveau le Darsanimé sur la Ramadan

1/ La Zakat est

- 1) Le 1er pilier de l'Islam
- 2) Le 2ème pilier de l'Islam
- 3) Le 3ème pilier de l'Islam

2/ Quel est l'objectif du mois de Ramadan pour le croyant?

- 1) Uniquement de s'abstenir de manger et de boire
- 2) De s'éduquer à l'obéissance d'Allah et ainsi parvenir à la piété
- 3) Créer un lien fort entre le croyant et le Coran

3/ Quelle est la particularité du mois de Ramadan

- 1) C'est le mois des grandes victoires pour l'Islam et les musulmans
- 2) C'est le mois au cours duquel le Coran a été révélé pour la première fois
- 3) C'est le mois au cours duquel on se régale le plus

4/Le mois de Ramadan contient une nuit bénie appelée « laylatou Al Qadr ». Cette nuit est...

- 1) meilleure que 10 mois
- 2) meilleure que 100 mois
- 3) meilleure que 1000 mois

5/ Cite de mémoire les 5 piliers de l'Islam (poème en réponse)



Madrasah' **ANIMÉE**
- Le Savoir au cœur de notre foyer -

Livret d'activité

Darsanimé

Numéro 5

LE HAJJ

Série: Les piliers de l'Islam

1/ Quand s'effectue le Hajj?

**" Le pèlerinage à lieu dans
des mois connus "
(Sourate 2, Verset 197)**




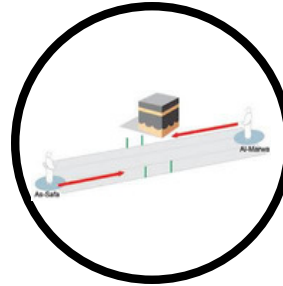


En revisionnant le
darsanimé sur le Hajj
retrouve les jours au cours
desquels on effectue les
rites du Hajj, puis colorie
les sur le calendrier suivant

Dhou Al Hijja

1	2	3	4	5	6	7	8	9	10
11	12	13	14	15	16	17	18	19	20
21	22	23	24	25	26	27	28	29	30


2/ Les étapes du Hajj

Reconstitue les étapes du Hajj en découpant et collant les pastilles suivantes au bon endroit




Les étapes du Hajj

8ème jour




El Qhram

9ème jour




Station de 'Orakfa




Passer la nuit
à Moudalifa


10ème jour




Expédition
de la grande Stèle



Se Sacrifier




Se Tawaaf



Se Sa'yi

11,12 et
13ème jours



Expédition
des 3 Stèles




Passer la nuit
à Mina



3/ 1ère étape: Al ihram et la Talbia

Pour entrer en état d'ihram:

- 1) on se lave**
- 2) On s'enveloppe dans des tissus blancs**
- 3) On prononce l'invocation suivante: "labbaika Allah bi hajja"**



Ecoute attentivement le dars animé du Hajj et recopie la talbia dans la bulle du petit pèlerin





4/ 2ème étape: La station de 'Arafa



Arafa est un lieu situé à proximité de la Mecque. Le pèlerin s'y rend le 9ème jour de dhou al hijja pour invoquer Allah du zénith jusqu'au coucher du soleil. Ecris dans la bulle ce que tu souhaite demander à Allah.

« Au jour de Arafat, Allah délivre de l'Enfer plus de serviteurs qu'Il ne le fait en aucun autre jour. ».

Hadith rapporté par Muslim



5/ 3ème étape: La lapidation des stèles



Le Prophète a dit: « Lorsque Ibrahim, l'ami privilégié d'Allah, est venu vers le lieux où les rites sont pratiqués, Chaytan s'est présenté à lui près de la stèle aqaba, Ibrahim l'a alors lapidé de sept pierres jusqu'à l'enfoncer dans la terre.

Puis il s'est présenté à lui près de la seconde stèle, Ibrahim l'a alors lapidé de sept pierres jusqu'à l'enfoncer dans la terre.

Enfin il s'est présenté à lui près de la troisième stèle, Ibrahim l'a alors lapidé de sept pierres jusqu'à l'enfoncer dans la terre »

Hadith rapporté par Ibn Khouzayma

Dessine dans chaque main le nombre de pierres dont tu as besoin pour lapider les stèles et écrit dans la bulle la dou3a à prononcer à chaque lancer.

6/ 4ème étape

L'Aid al Adha : choisis ton mouton

« 4 ne sont pas valables pour la bête que l'on sacrifie à l'occasion du 'id al Adha:











1) La bête borgne dont le caractère borgne est évident

2) La bête malade dont la maladie est évidente

3) La bête qui boite de manière évidente

4) La bête qui est excessivement maigre »
Hadith rapporté par Nasai


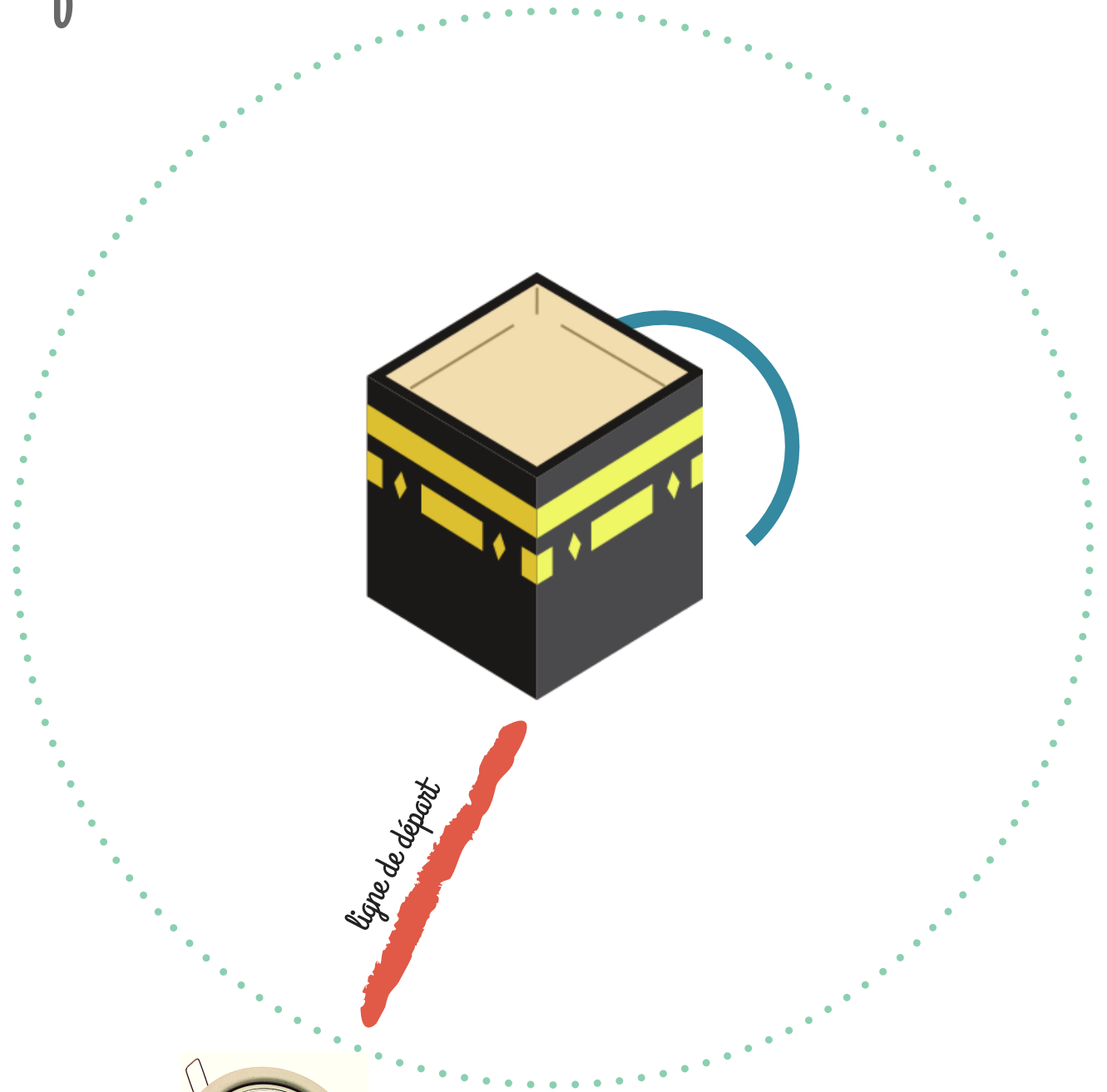
En fonction des critères cités dans le Hadith ci-dessus, choisis ton mouton de l'Aid.



7/ 5ème étape: Le Tawaf

Le pèlerin doit accomplir 7 tours autour de la Ka'ba dans le sens inverse des aiguilles d'une montre en commençant par la ligne de départ.

Dessine 7 cercles représentant les 7 tours en utilisant des couleurs différents pour chaque tour.



8/ 7ème étape: Le Sa'yi

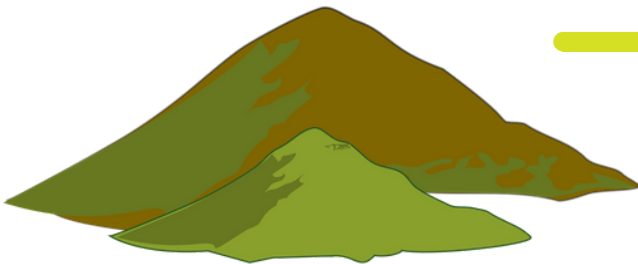
Le pèlerin doit marcher entre les monts Safa et Marwa 7 fois, en commençant par le Mont Safa et en terminant par le mont Marwa. Aide ce pèlerin à effectuer le say'i en traçant 7 flèches à l'aide de feutres.

- 1er tour : en rouge
- 2ème tour: en bleu
- 3ème tour: en jaune
- 4ème tour: en vert
- 5ème tour: en orange
- 6ème tour: en violet
- 7ème tour: en rose

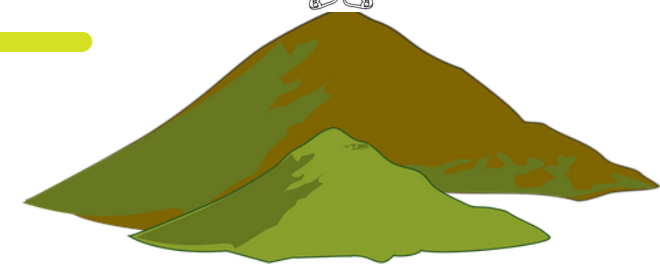


As Safa et Al Marwah sont vraiment parmi les lieux sacrés d'Allah. Donc, quiconque fait Hajj à la Maison ou fait l'Umra ne commet pas de péché en faisant le va-et-vient entre ces deux monts.

(Sourate 2, Verset 158)



Mont Marwa



Mont Safa



Madrasse
ANIMÉE

de l'écriture au monde de nos jours

Quizz

9/ Réponds aux questions suivantes et vérifie tes réponses en visionnant à nouveau le Darsanimé sur le Hajj

1/ Quel est le cinquième pilier de l'Islam ?

- 1) La Salat
- 2) Le Hajj
- 3) La Zakat

2/ Au cours de quel mois du calendrier musulman accomplit-on le Hajj??

- 1) Ramadan
- 2) Rajab
- 3) Dhou al Hijja

3/ Le Hajj est obligatoire...

- 1) Une seule fois dans notre vie
- 2) Chaque année
- 3) Tous les 5 ans

4/ Le Hajj c'est ...

- 1) Un jeu
- 2) Des vacances
- 3) Un voyage vers Allah en répondant à son invitation

5/ Quelle est la récompense du Hajj correctement accompli ?

- 1) Le droit d'entrer au Paradis
- 2) Le pardon d'Allah pour nos pêchés
- 3) Mon jouet préféré



Retrouve toutes les réponses du Quizz et des exercices en visionnant le Darsanimé sur le Hajj sur notre chaine Youtube: Madrassanimée !





Je construis ma mini Kaa'ba!



Khalissa, 4 ans



Tiré du blog: <https://le-blog-des-enfants-muslims.com/>

Construis, toi aussi comme Khalissa ta mini Kaa'ba en pate à sel, décorée avec du ruban adhésif et des strass!

Pour cela c'est très simple mélange 2 verres de farine, 1 verre de sel fin et rajoute 1 verre d'eau tiède!

Malaxe bien le tout et ajuste les quantités!



Madrass'
ANIME
Le Sanctuaire au service de votre enfant