



Madrass' ANIMEE

- le Savoir au cœur de notre foyer -

Livret d'activité

Darsanimé

Numéro 5

LE HAJJ

Série: Les piliers de l'Islam

www.madrassanimee.com

Quand s'effectue le Hajj?

**" Le pèlerinage à lieu dans
des mois connus "
(Sourate 2, Verset 197)**




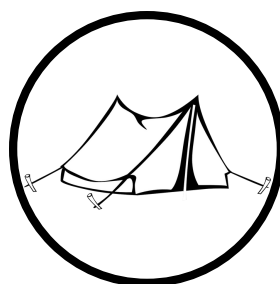
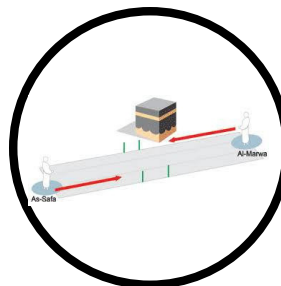


En revisionnant le
dars animé sur le Hajj
retrouve les jours au cours
desquels on effectue les
rites du Hajj, puis colorie
les sur le calendrier suivant

Dhou Al Hijja

1	2	3	4	5	6	7	8	9	10
11	12	13	14	15	16	17	18	19	20
21	22	23	24	25	26	27	28	29	30

★ Les étapes du Hajj ★


Reconstitue les étapes du Hajj en découpant et collant les pastilles suivantes au bon endroit



Madrass' ANIME
La Science au service de votre enfant


★ Les étapes du Hajj ★

8ème jour




El Qhram

9ème jour




Station de 'Orakfa




Passer la nuit
à Moudalifa


10ème jour




Expédition
de la grande Stèle



Se Sacrifier




Se Tawaaf




Se Sa'yi

11,12 et
13ème jours



Expédition
des 3 Stèles




Passer la nuit
à Mina



1ère étape: Al ihram et la Talbia

Pour entrer en état d'ihram:

- 1) on se lave**
- 2) On s'enveloppe dans des tissus blancs**
- 3) On prononce l'invocation suivante: "labbaika Allah bi hajja"**



Ecoute attentivement le dars animé du Hajj et recopie la talbia dans la bulle du petit pèlerin




2ème étape: La station de 'Arafa


Arafa est un lieu situé à proximité de la Mecque. Le pèlerin s'y rend le 9ème jour de dhou al hijja pour invoquer Allah du zénith jusqu'au coucher du soleil. Ecris dans la bulle ce que tu souhaite demander à Allah.

« Au jour de Arafat, Allah délivre de l'Enfer plus de serviteurs qu'Il ne le fait en aucun autre jour. ».

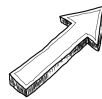

Hadith rapporté par Muslim



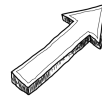

3ème étape: La lapidation des stèles



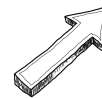

petite stèle



stèle moyenne



grande stèle



Dessine dans chaque main le nombre de pierres dont tu as besoin pour lapider les stèles et écrit dans la bulle la dou3a à prononcer à chaque lancer.

Le Prophète a dit: « Lorsque Ibrahim, l'ami privilégié d'Allah, est venu vers le lieux où les rites sont pratiqués, Chaytan s'est présenté à lui près de la stèle aqaba, Ibrahim l'a alors lapidé de sept pierres jusqu'à l'enfoncer dans la terre.

Puis il s'est présenté à lui près de la seconde stèle, Ibrahim l'a alors lapidé de sept pierres jusqu'à l'enfoncer dans la terre.

Enfin il s'est présenté à lui près de la troisième stèle, Ibrahim l'a alors lapidé de sept pierres jusqu'à l'enfoncer dans la terre »

Hadith rapporté par Ibn Khouzayma

4ème étape

L'Qid al Qidha : choisiss ton mouton

« 4 ne sont pas valables pour la bête que l'on sacrifie à l'occasion du 'id al Adha:











1) La bête borgne dont le caractère borgne est évident

2) La bête malade dont la maladie est évidente

3) La bête qui boite de manière évidente

4) La bête qui est excessivement maigre »
Hadith rapporté par Nasai

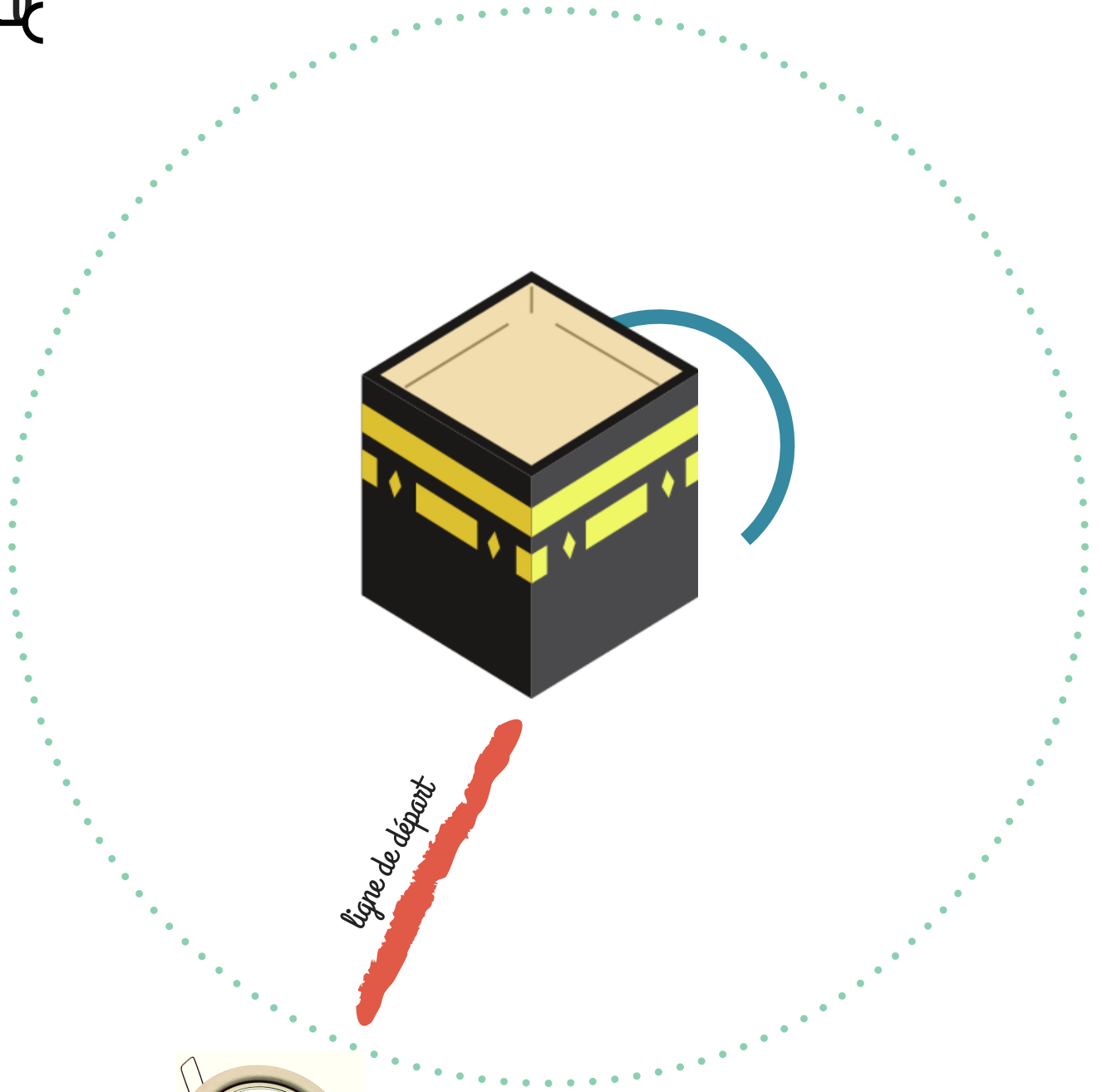
En fonction des critères cités dans le Hadith ci-dessus, choisiss ton mouton de l'Aid.



5ème étape: Le Tawaf

Le pèlerin doit accomplir 7 tours autour de la Ka'ba dans le sens inverse des aiguilles d'une montre en commençant par la ligne de départ.

Dessine 7 cercles représentant les 7 tours en utilisant des couleurs différents pour chaque tour.



ligne de départ



7ème étape: Le Sa'yi

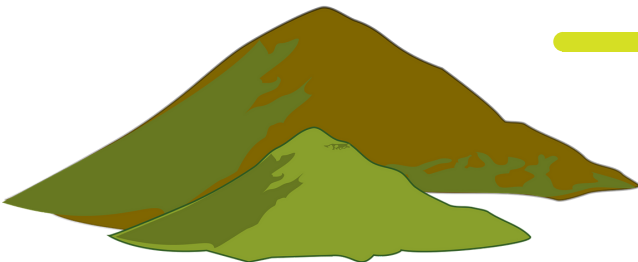
Le pèlerin doit marcher entre les monts Safa et Marwa 7 fois, en commençant par le Mont Safa et en terminant par le mont Marwa. Aide ce pèlerin à effectuer le say'i en traçant 7 flèches à l'aide de feutres.

- 1er tour : en rouge
- 2ème tour: en bleu
- 3ème tour: en jaune
- 4ème tour: en vert
- 5ème tour: en orange
- 6ème tour: en violet
- 7ème tour: en rose

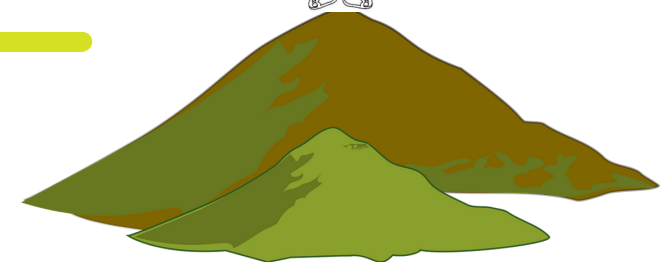


As Safa et Al Marwah sont vraiment parmi les lieux sacrés d'Allah. Donc, quiconque fait Hajj à la Maison ou fait l'Umra ne commet pas de péché en faisant le va-et-vient entre ces deux monts.

(Sourate 2, Verset 158)



Mont Marwa



Mont Safa



Madrasse
ANIMÉE

de l'écriture au monde de l'écriture



Je construis ma mini Kaa'ba!



Khalissa, 4 ans




Tiré du blog: <https://le-blog-des-enfants-muslims.com/>

Construis, toi aussi comme Khalissa ta mini Kaa'ba en pate à sel, décorée avec du ruban adhésif et des strass!

Pour cela c'est très simple mélange 2 verres de farine, 1 verre de sel fin et rajoute 1 verre d'eau tiède!

Malaxe bien le tout et ajuste les quantités!



Madrass'
ANIME
Le Studio au cœur de votre foyer



As-tu répondu au Quizz du Darsanimé sur le Hajj?



Question 1: Quel est le cinquième pilier de l'Islam ?

- 1) La Salat
- 2) Le Hajj
- 3) La Zakat

Question 2: Au cours de quel mois du calendrier musulman accomplit-on le Hajj??

- 1) Ramadan
- 2) Rajab
- 3) Dhou al Hijja

Question 3: Le Hajj est obligatoire...


- 1) Une seule fois dans notre vie
- 2) Chaque année
- 3) Tous les 5 ans

Question 4: Le Hajj c'est ...

- 1) Un jeu
- 2) Des vacances
- 3) Un voyage vers Allah en répondant à son invitation

Question 5: Quelle est la récompense du Hajj correctement accompli ?

- 1) Le droit d'entrer au Paradis
- 2) Le pardon d'Allah pour nos pêchés
- 3) Mon jouet préféré



**Retrouve
toutes les réponses
du Quizz et des exercices
en revisionnant le Darsanimé
sur le Hajj sur notre
chaine Youtube:
Madrassanimée !**



Madrass'
ANIME
Le Saint au cœur de notre figure